

# PARADASENDA



Ayuntamiento de Parada de Rubiales

Número 1, Diciembre 2007



4



7



13



**1. Portada**

**2. Sumario**

**3. Presentación de la revista**

**4 - 5. Especial temporada.**

La vendimia

La caza

La hoguera

**6. Entrevista**

Mariano

Anarbella

**7. Descubriendo nuestro pueblo**

Patrimonio natural

**8 - 9. ¡Cómo nos lo pasamos!**

**10. Apuntes de nuestra historia**

El Árbol

**11. ¿Sabías qué?**

Medalla al Mérito de la Seguridad Vial.

**12. Activos**

**13. Cuéntame**

**14. Juegos tradicionales**

**15. Reciclaje**

---

**EDITA**

Área de Cultura del Ayuntamiento de Parada de Rubiales

**IMPRESIÓN**

Fotocopias DOSA

**PORTADA:** Vista del Camino Hondo a los Valdemoros, desde la ventana de la Iglesia de Parada de Rubiales.



Nos presentamos a todos vosotros en una nueva *senda* en nuestra *Parada*, **PARADASENDA** queriendo que éste sea un nuevo foro o medio de comunicación entre todos nosotros, que trabajamos para un mismo fin.

“Hacer a otro partícipe de lo que uno tiene” y “descubrir, manifestar o hacer saber a uno alguna cosa” son


acepciones que el diccionario de la Lengua recoge de la palabra comunicar. Y creo que tienen pleno sentido, si pensamos que en nuestro quehacer diario las vivencias, el trabajo y las relaciones entre todos los que formamos nuestro pueblo se enriquecen si las comunicamos.

Iniciativas como **PARADASENDA** tratan de fomentar estas relaciones y mejorar la convivencia. Tenemos numerosos e importantes retos por delante en el Ayuntamiento, contamos con vosotros y queremos que todos seáis partícipes de ellos. Desde el convencimiento de que servirá para que a todos llegue una muestra de lo que somos y hacemos, y con la intención de que aprendamos a valorarlo día a día.

**Pascual García Bermejo**  
Alcalde de Parada de Rubiales

*Hace unos 20 años existía en Parada una revista cultural realizada por gente del pueblo a través del denominado entonces “Consejo Local de Cultura”, era “La senda”, nos hablaba e ilustraba sobre nuestra historia, noticias, dibujos, poesías... con gran dedicación e interés.*

*Hoy retomamos este proyecto incluyendo su nombre y agradeciendo aquel trabajo. Esperamos que siempre continúen iniciativas que nos muevan y nos alegren a todos.*



¿Te gustaría que aparecieran otras secciones o temas en tu revista? Podrán publicarse en el próximo número si contamos con tu colaboración. Hemos llegado tus artículos, fotografías o sugerencias y así conseguiremos una Revista con un contenido ameno, en la que también haya algo tuyo y que todos podamos compartir ¡Anímate y escríbenos a [parada.rubiales@avired.com](mailto:parada.rubiales@avired.com) o pásate por aquí!

Te estamos esperando

**Portadas de las revistas “La Senda” original y “PARADASENDA” actual.**

La estación otoñal y los inicios del invierno nos dejan algunas tradiciones y costumbres muy arraigadas en nuestro pueblo, que no queremos que pasen inadvertidas. En este número destacamos:

## la vendimia

“Recolección de uvas que se realiza cada año, entre últimos de septiembre y principios de octubre aproximadamente, después de haber cuidado el majuelo con todos los productos necesarios para que las uvas maduren”.

El día de la vendimia se reúne toda la familia y así resulta todo mucho más fácil, rápido y divertido. El día antes, se limpian los cuévanos y se prepara el material.

Antes de comenzar la recolección se toma como almuerzo unas patatas cocidas y torreznos.

Las uvas se distribuyen en diferentes cuévanos dependiendo de que tipo y color sean las uvas: verdes (de mesa) y negras (mencias).

Después de haber vendimiado todas las parras, las uvas introducidas en los cuévanos se llevan a la bodega para que allí sean pisadas y se produzca el vino, que durante algún tiempo se deja en fermentación. Actualmente las uvas en vez de ser pisadas, son prensadas con una maquina.

Nuestro pueblo pertenece al territorio de Denominación de Origen “Tierra del Vino de Zamora”.

Parada de Rubiales cuenta con una gran tradición vitivinícola y con numerosas bodegas antiguas. Se elaboran caldos de gran calidad.

Ángela Rodríguez Neira



## la caza

“La caza o actividad cinegética, es la acción en la que se captura generalmente a un animal”.

En Parada de Rubiales, la veda se abre a finales de octubre y la temporada se cierra a últimos de enero. En nuestra localidad se practica la caza menor, es decir, destinada a la caza de animales tales como conejos, liebres, perdices, palomas, etc.

Los caza tiene dos categorías, cazadores de escopeta y cazadores galgueros, éstos últimos utilizan al perro como único medio de captura del animal, y es una actividad predominantemente masculina, con excepcionales casos de mujeres.

Los domingos y festivos (excepto el día de Los Santos), son los días elegidos para salir de caza. Con las primeras luces del día, se pueden ver pequeños grupos de cazadores por las calles con las escopetas, los perros y el bocadillo bien preparado. Una vez todos reunidos, se lanzan a recorrer el término por los diferentes caminos. La mayoría vuelve a casa, con o sin presas, a la hora de comer; algunos aprovechan también las tardes para disfrutar de esta actividad, que hace que mucha gente foránea se acerque a su pueblo en estas fechas.



## 7 de diciembre, la hoguera

El día 7 de diciembre, víspera de Ntra. Señora de la Inmaculada, se celebra en Parada de Rubiales el día de la “Hoguera”. Los quintos preparan durante toda la tarde una fogata muy alta y al rayar la medianoche, en presencia de todo el pueblo, la encienden entre gritos y vítores de “vivan los quintos”. Es tradición que los quintos cojan a las chicas que serán quintas el año siguiente y “las tiren a la hoguera”.

Cuando ya el fuego va amainando, los quintos invitan a sus amigos a tomar algo y van a pedir el “medio cántaro”,

una antigua tradición, según la cuál, los novios forasteros de las chicas del pueblo han de pagar a los quintos el dinero equivalente a lo que cuesta un cántaro de vino; si no quieren, se les tira al pilón.



Hoy vamos a conocer un poco más a los presidentes de las dos asociaciones que existen en nuestro pueblo, Mariano Borrego, Presidente de la Asociación de Mayores *Las Viñas de Parada de Rubiales*, y Anarbella Martín, Presidenta de la Asociación de Mujeres *Las Sublimes*.



**Nombre:** Mariano.  
**Edad:** 72 años.  
**Un sueño:** El bien para todos los mayores del pueblo, que no carezcan de las comodidades que puedan tener en el pueblo por no vivir en la capital.  
**Una frase:** “No dejes para mañana lo que puedas hacer hoy”.  
**Un defecto:** Soy muy exigente.  
**Una virtud:** Hacer bien al prójimo.  
**Un hobby:** Ver películas de cine.

**Una canción:** “El emigrante”.  
**Querer o que te quieran:** Querer y ser correspondido.  
**Un lugar de descanso:** Un jacuzzi.  
**Lo que nunca harías:** Hacer mal al prójimo.  
**¿Una buena conversación o una buena fiesta?** Una buena fiesta.  
**¿Te afectan mucho las críticas?** Mucho, prefiero siempre aclarar todo antes de llegar a malentendidos.  
**Un reto para la Asociación:** Dedicarme en cuerpo y alma a los mayores.  
**Un deseo para tu pueblo:** Que se alcancen las metas que hay en proyecto: residencia, etc.  
**¿Dónde te ves cuando seas “mayor”?** En mi casa, aunque estoy abierto a lo que pueda necesitar.



**Nombre:** Anarbella.  
**Edad:** 40 años.  
**Un sueño:** Vivir coherentemente con mis ideas.  
**Una frase:** “Medio mundo no habla y tiene mucho que decir y el otro medio no calla sin nada que decir”.  
**Un defecto:** Soy muy cabezota.  
**Una virtud:** La sinceridad.  
**Un hobby:** Leer.  
**Tu canción:** “María la portuguesa”.  
**¿Querer o que te quieran?:** Una cosa implica la otra.  
**Un lugar de descanso:** Una casa al lado del mar.  
**Lo que nunca harías:** Ser violenta.  
**¿Una buena conversación o una buena fiesta?** Una buena conversación.  
**¿Te afectan mucho las críticas?** No  
**Un reto para la Asociación:** Sobre todo trabajar todas juntas y cambiar de presidenta, je je je....  
**Un deseo para tu pueblo:** La unión de todos los vecinos.  
**¿Dónde te ves cuando seas “mayor”?** De viaje .



## descubriendo nuestro pueblo

### los valdemoros

Es una zona natural situada a unos 3,5 Km. del pueblo, con una extensión aproximada de 135 hectáreas. En este área se ha producido una recuperación de la vegetación autóctona. El Ayuntamiento hace unos años repobló gran cantidad de pinos, con aportación personal de los vecinos y apoyo de la Diputación. Si nos fijamos bien, podremos apreciar en primer lugar los tomillos, cantuesos y otras hierbas de estas latitudes, para desarrollarse posteriormente las encinas.

El resultado final es interesante, un bosque lleno de encinas y pinos, en una zona antiguamente llena de carrascos esporádicos.

Asimismo, aparecen praderas naturales en los valles de los arroyos, con la vegetación propia: juncos, trébol, hinojos, etc.

En cuanto a la fauna, las especies con más porte son los zorros, aunque cada vez son más escasos. Entre las especies cinegéticas, destacan las liebres, muy abundantes, los conejos y las perdices.

En las aves es donde la riqueza de especies es mayor. Existen bastantes ejemplares de avutardas (especie protegida) cigüeñas, milanos, cernícalos, búhos, lechuzas, así como murciélagos, entre otros. Por otra parte, hay instaladas dos zonas de merenderos con barbacoa para disfrutar de la naturaleza y de las magníficas vistas que desde allí se ofrecen.



José Ángel Hernández Martín

¡ cómo nos lo pasamos!



mayores en faunia



visita cultural a ieronimus



mayordomas y águedas



aguederas



exposición fotos antiguas



inauguración bandera



vaquillas en la nueva plaza de toros



el mayo



quintos 2007





taller de música tradicional



cuentacuentos



san quirico junio



teatro "las mujeres de colón"



fiesta de la espuma



coral



reposición "las mujeres de colón"



lentejada




cortes en la nueva plaza de toros



ganadores concurso de disfraces



concurso de pinchos



## el árbol centenario

A pocos metros del caño, pero ya en lo alto, junto al cementerio, estuvo durante muchos años “el árbol”, un olmo centenario (milenario según algunos), con un impresionante diámetro de cerca de tres metros, que vigilaba el pueblo desde su privilegiada atalaya.

Muchos en sus correrías y juegos infantiles recuerdan haberse introducido en su oquedad interior, lo que da idea de sus dimensiones. Cansado y enfermo, terminó por secarse en los años 90.


No por ello se apagó la naturaleza de la perenne planta, pues al final, en 1999, sin fuerza en sus raíces y sin peso en su cuerpo, un fuerte temporal de viento arrancó el árbol de cuajo.

Los del pueblo, con muy buen criterio, lo han “replantado” junto a la fuente, en el lugar que ocupaba el pilón, al resguardo del viento y en agradable “compañía” de su simbólico hermano el caño.

Este espacio ha sido durante siglos, lugar de juegos y tertulias, por ello, todo nativo lo recuerda con efusión y cariño.

En este momento, el árbol es un símbolo para los paradinós, demostrándolo con su presencia en el propio escudo.

**Elena González Lorenzo**





## nuestro pueblo ha sido el primer municipio español que ha recibido la Medalla al Mérito de la Seguridad Vial.

Fue concedida por su comportamiento ejemplar en el accidente ocurrido el 29 de diciembre de 1985, en el que perdieron la vida cuatro monjas y otras cinco resultaron gravemente heridas.

Parada de Rubiales es el primer municipio que recibe esta condecoración como reconocimiento a la colaboración y solidaridad ciudadana mostrada en los momentos difíciles.

Tenemos que resaltar, que la medalla iba a concederse a las cinco personas que más se distinguieron, las cuales propusieron a la Dirección General de Tráfico que el reconocimiento fuera colectivo.

El acto de entrega de la condecoración, el día 14 de julio de 1986, contó con la presencia de todos los vecinos de la localidad, además, estuvieron presentes dos de las tres monjas

supervivientes que se mostraron muy emocionadas y llenas de agradecimiento, a la vez que daban su enhorabuena al pueblo por la labor de ayuda y rescate realizada en aquel invierno.

La medalla se puede ver colgada actualmente en el salón de plenos del Ayuntamiento. Se puede encontrar más información en la hemeroteca de los periódicos: "La Gaceta" y "El Adelanto" con fecha 14/07/1987.

## homenaje a las mayordomas 2007, por Begoña Calvo

Este año las rosquillas  
tienen algo muy especial  
pues las metes en la boca  
te animan a comer más.

Las amasó Marcelina,  
toda una profesional  
pues la harina entre sus dedos  
se hacen perlas "cultivás".

Yo recuerdo de niña  
cuando iba a buscar pan  
por un trocito de bolla  
el pelo me hizo cortar.

Es una mujer dispuesta  
una "Castre", no hace falta  
decir más.

Son dos mujeres de arraigo,  
yo diría algo más:

Son dos mujeres "Sublimes"  
"cojonudas" de verdad.  
Pues Catalina la "Visa"  
también tiene que enseñar  
su humor y su gran coraje,  
su templanza y su entereza,  
por todo lo que en la vida  
ha tenido que aguantar.

Por eso pido a Santa Águeda  
las bendiga un año más.  
Que nos vivan muchos años  
de amor y felicidad.

Y a nosotros un aplauso  
para las dos que este año  
la fiesta van a animar.  
Una rosquilla en la mano  
y un trago de "limoná".

## fragmento pregón de fiestas 2007, por Mariano González Martín

[...] Es para mí un honor inesperado, haber sido invitado para hacer el pregón [...] pero os aseguro que no encontraréis muchos que vengan desde tan lejos para esto [...]

Como hijo del pueblo, me encanta el pueblo: los colores y el aroma del campo por doquier evocan mi juventud... si quitamos los topillos [...]

Sin embargo, por muy lejos que me encuentre, últimamente, algo raro me sucede. De vez en cuando sueño con esta tierra, me veo por el monte Rubiales y los caminos polvorientos corriendo detrás de algún desafortunado conejo o pollo de perdiz... También me veo correr por el pueblo, pero con las calles aún no asfaltadas, sin agua corriente, ni televisión o a lo más, en blanco y negro... y me veo entre gente, mucha gente, de niños traviesos y de gente mayor, a quienes recuerdo y puedo ver sus rostros nítidos como imágenes congeladas y ancladas en el tiempo, de recuerdos que se resisten a olvidar y abandonar presencias de grandes hombres y mujeres con quienes tuve la gran suerte de aprender a vivir. Sin duda son imágenes de mi niñez y juventud...

## fragmento homenaje a los mayores: "los pensionistas", por Regina Matías

[...]Recuerdo siendo pequeño  
Igual que todos ustedes  
Teníamos gran respeto  
Sin tener tantos placeres.

Entonces era sagrado  
Contestar a los mayores  
Que con mucha educación  
Cumplíamos los menores.

Fuimos muy poco al colegio  
Hay que decir la verdad

Pero sí nos enseñaron  
A tener que respetar.

Ahora estudian muchos años  
Tienen que tener cultura  
Pero tocante al respeto  
No hay ninguna asignatura.

Y debieran tenerla  
Sépanlo los profesores  
Que bien merece suspenso  
Quien contesta a los mayores [...]

## juegos tradicionales

Los juegos populares infantiles siempre han formado parte de la cultura de los pueblos, son enseñados y aprendidos desde antaño y transmitidos en idénticas palabras, movimientos, técnicas y entonaciones. Actualmente, se hallan en constante declive, con la consecuente desaparición de muchos de ellos. Por poco observador que uno sea, es fácil darse cuenta de que los niños de hoy juegan poco, o al menos, no juegan como antes.

Debido a la triste convicción de que los niños de hoy se aburren, que no saben, fuera de la tele y los videojuegos, cómo llenar su tiempo de ocio y de que carecen de la imaginación de aquellos pequeños de ayer, que construían sus vehículos con cajas vacías y sus muñecas con recortes de costura; vamos a intentar, con este apartado, recordarles aquellos juegos de nuestra zona, que no podemos, ni queremos, permitir que se pierdan.



**Las tabas** tienen sus "caras" como los dados, pero en vez de estar numerados, reciben nombres distintos: "huito", "culito", "correa" y "chicha". El juego comienza cogiendo las doce tabas entre ambas manos lanzándolas. Se tira la piedra de pequeño tamaño al aire y antes de recogerla (sin que se caiga al suelo), se coge la taba pequeña y una del suelo. Como son 12 tabas, hay que tomar 3 en cada una de las posiciones señaladas y en caso

de que no hubiera tres en una determinada postura, se realiza un lanzamiento para darla la vuelta, para coger en el siguiente. Si la piedra pequeña cae al suelo, se pierde el turno; se pierde también, si no se recoge ninguna taba o la que se coge no estaba en la posición correspondiente. Gana aquel participante que logre recoger las 12 tabas. La verdad, no es fácil pero sí divertido.

## las canicas



Antes de empezar a jugar, se excava en la tierra un pequeño hoyo de unos 8 cm. de diámetro por 3 de profundidad y se

distancia a dos o tres pies de una pared o superficie vertical donde las canicas puedan rebotar. El primer jugador rebota una canica en dirección del hoyo, si la bola entra allí, se queda hasta que el próximo jugador trate de hacer lo mismo. Si lo logra, hay empate. Si no lo logra, pierde dicha canica. La idea es que la bola entre en el agujero o el jugador pierde una canica. Otra forma de *bolita* y *hoyo* consiste en lanzar bolas desde una distancia prudente en dirección del agujero en la tierra. Las bolas que no entran pierden y pasan a pertenecer al dueño de la bola que logra entrar.

**Esmeralda Rodríguez Neira**

activos

ya se está cocinando la nueva edición del certamen de cuentos. esperamos las letras de los puños más ilustres del mundo entero

todos los caminos llegan a parada. déjate guiar por la nueva señalización turística

la vena artística resucita de la mano de "las chicas del súper", todavía estás a tiempo de ganar un "oscar". los ensayos son los jueves en el

nos lanzamos en busca de nuevas emociones... ¡los jóvenes también necesitan su "espacio vital"! proyectamos la creación de una nueva asociación cultural y todos estáis invitados a formar parte de ella

los mayores, a punto de entrar en "su casa". Ilusionados, a la espera de colgar el cartel de ¡lleno hasta la bandera!

superproducción con vistas a ser el número uno en ventas del próximo año, a punto de salir al mercado. grabado en los cuatro puntales, por las voces más auténticas...

## reciclaje



**cada vez que un residuo acaba en el contenedor equivocado, el proceso de reciclaje se interrumpe, echando a perder el esfuerzo de todos.**

**- CONTENEDOR AZUL:** Papel y Cartón, sin cintas adhesivas, trozos de plástico o grapas. Su reciclaje permite obtener nuevos productos, como cajas y embalajes en general, papel de escritura y envases de algunos alimentos como el azúcar o el arroz.

*Si pliegas bien los cartones, ocuparán menos espacio y será más fácil introducirlos en el contenedor. Si los metes en una bolsa de papel, también puedes introducirla en el contenedor.*

**- CONTENEDOR VERDE:** Botellas, frascos y botes de vidrio. Si es posible, quitaremos las etiquetas de papel y otros inconvenientes como argollas de plástico o las tapas metálicas. No debemos introducir como vidrio las bombillas, cristales de vajilla o cristales de ventana.

La separación permite que se vuelvan a producir botellas y envases de vidrio, evitando el consumo de toneladas de arena y utilizando menos energía y agua.



**- CONTENEDOR AMARILLO:** Envases de plástico, metálicos y brik, como envoltorios de plástico en general, bandejas de porexpan, bolsas, envases de postres lácteos, tetrabriks (refrescos, productos lácteos, zumos, aguas, salsas...). Debemos depositar también las latas y envases metálicos. Con su reciclaje, se fabrican más envases, mobiliario urbano o bolsas de plástico.

*Si los vacías por completo, no emitirán malos olores y si los pliegas, ocuparán menos espacio. Además, puedes reutilizar las bolsas de plástico de los comercios para depositar los envases del contenedor amarillo.*

**- CONTENEDOR DE DESECHO:** Actualmente es el que más llenamos, en él depositamos el **resto de la basura**. Introduciremos: restos de comida, pañales, bombillas, cd's, juguetes rotos, cintas de vídeo, etc.

**- CONTENEDOR DE PILAS:** En el caso de nuestro pueblo, aparece adosado al contenedor de papel y es un cajón amarillo donde reciclamos todo tipo de pilas.

# III CONCURSO DE POSTALES NAVIDEÑAS



- Plazo de presentación de tarjetas desde el día 25 de noviembre al 10 de diciembre en el Ayuntamiento.
- Formato: Como máximo se utilizará medio folio.
- Se presentarán *los originales* de forma anónima, con un sobre cerrado donde se identifiquen los datos personales.
- La tarjeta ganadora servirá de felicitación de Navidad del Ayuntamiento de Parada de Rubiales.
- Para todas las edades.

**Colaboran:** Materiales de construcción, cereales y abonos Eladio Armenteros  
Construcciones Martín García 2005 S.L.  
Farmacia Lda. Paloma Prieto  
Bar Lore  
Tienda Basi





